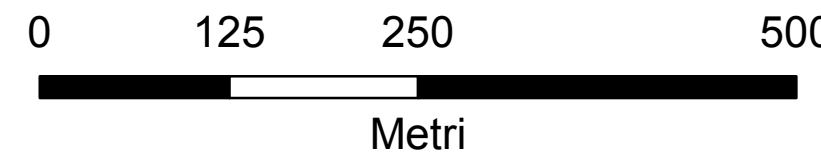
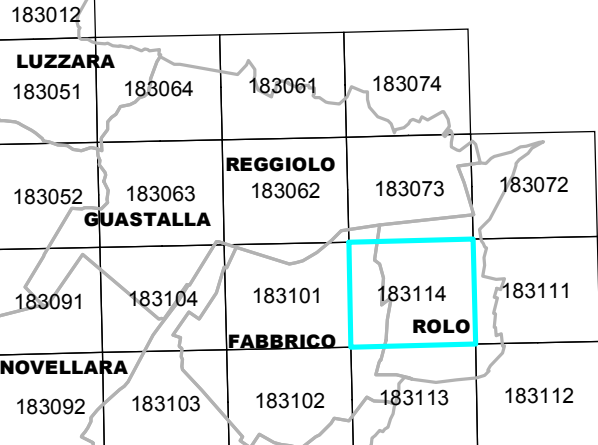


















Tavola: CTR 183114



Camerette

- | | |
|---|--|
|  | Impianto Depurazione |
|  | Immissi Volumi Sforati da Scaric. in Acque Sup. |
|  | Scarico Finale Depurato in Acque Superficiali |
|  | Scarico Finale NON Depurato in Acque Superficiali |
|  | Scaricatore di Piena |
|  | Scarico su Terreno |
|  | Impianto di Sollevamento |
|  | Vasca Accumulo e/o Pigiata |
|  | DG-Depuratore |
|  | DG-Imhoff |
|  | DG-Immissi Volumi Sforati da Scaric. in Acque Sup |
|  | DG-Scarico Finale Depurato in Acque Superficiali |
|  | DG-Scaricatore di Piena |
|  | DG-Scarico Finale NON Depurato in Acque Superficiali |
|  | DG-Impianto di Sollevamento |
|  | Scarico Inseppimento Produttivo |

-
- Legend for the color-coded lines in the plot:
- Bianca
 - Incerta
 - Mista
 - Nera
 - DG_Bianca
 - DG_Mista
 - DG_Incorta
 - DG_Nera

ATTENZIONE: COPIA AD USO INTERNO!
LE INFORMAZIONI RIPORTATE SONO INDICATIVE ED IL LORO UTILIZZO NON ESCLUDE IN ALCUN MODO LA VERIFICA IN LOCO CON IDONEA STRUMENTAZIONE.

